

Chaque année, 1,3 milliard de tonnes de nourriture gaspillée

Le Monde.fr | 16.10.2014 à 18h06 • Mis à jour le 14.04.2015 à 10h49 | Par Sylvie Gittus (*journaliste/sylvie-gittus/*)

1 Le gaspillage alimentaire dans le monde

Selon une étude de la FAO de 2011, un tiers de la production alimentaire destinée à la consommation humaine est perdue ou gaspillée.

1,3 milliard de tonnes de production alimentaire gaspillée par an



54 % du gaspillage provient de l'amont de la chaîne :

- Production
- Manutention
- Stockage après récolte

Source : FAO, 2013



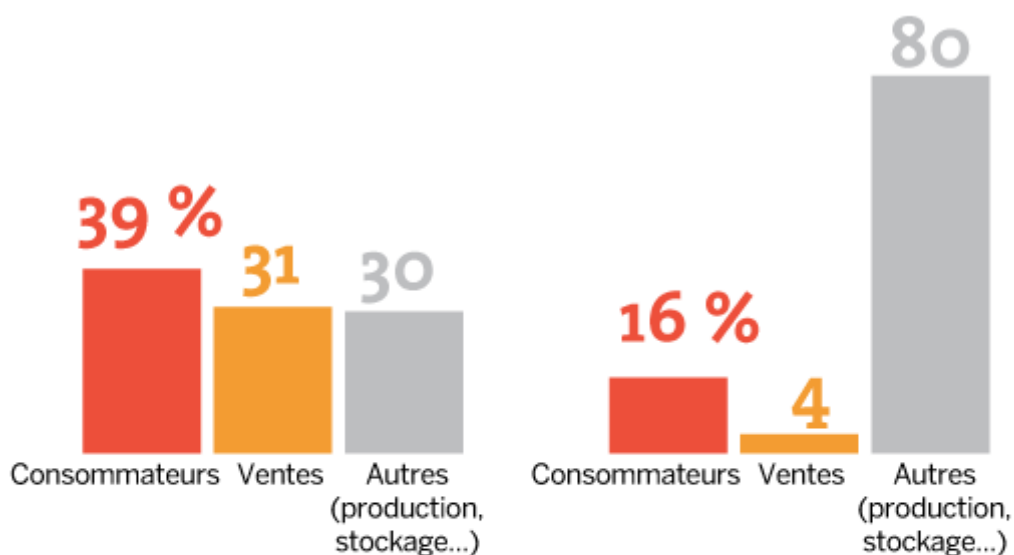
46 % du gaspillage provient de l'aval de la chaîne :

- Transformation
- Distribution
- Consommation

Cette ventilation diffère selon les revenus du pays :

Pays à moyens et hauts revenus

Pays à faibles revenus



X 2 Depuis 1974, le pourcentage de nourriture perdue a été multiplié par deux

2 De grandes disparités régionales

Près de 50 % des aliments sains sont gaspillés chaque année dans l'Union européenne, alors que 79 millions de personnes vivent en dessous du seuil de pauvreté et qu'un quart d'entre elles dépendent de l'aide alimentaire.



UE : 89 millions de tonnes

de déchets alimentaires par an



Source : Commission européenne, 2010. Cette étude ne tient pas compte des déchets alimentaires à l'étape de la production agricole.

France : 7,1 millions de tonnes

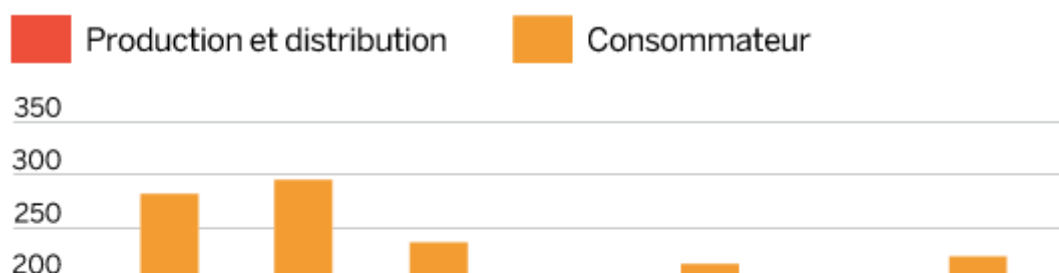
de déchets alimentaires par an

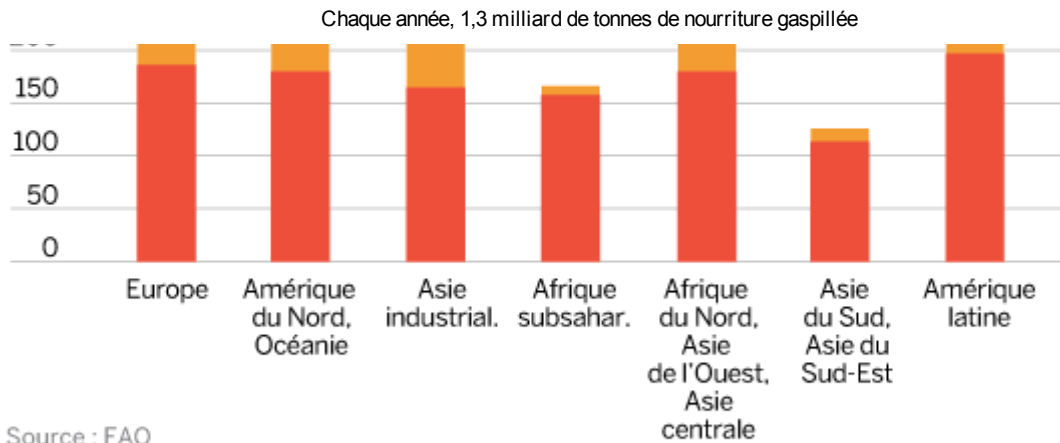


Source : Ministère de l'écologie, 2010

Selon la FAO, le gaspillage alimentaire par des consommateurs des pays industrialisés est de 222 millions de tonnes, soit l'équivalent de la production alimentaire nette de l'Afrique subsaharienne (230 millions de tonnes).

PERTE ET GASPILLAGE ALIMENTAIRES par habitant, en kilogramme par an





3 De grandes disparités selon les types de produits

Le gaspillage alimentaire Le Monde

Le gaspillage alimentaire est présent tout le long de la chaîne alimentaire, de la production à la [consommation](#) des ménages. Dans les pays à revenu moyen et élevé, le gaspillage intervient surtout à la fin de la chaîne d'approvisionnement alimentaire. Dans les pays à revenu faible, il est constaté du stade de la production à celui de la transformation.

Racines, tubercules, fruits et légumes

Pour les pays industrialisés, le calibrage imposé par les distributeurs génère près de 20 % des pertes.

Dans les régions en [développement](#), les pertes constatées au niveau de la production agricole dépassent la totalité des pertes sur l'ensemble de la chaîne d'approvisionnement. Les importantes pertes au stade de la distribution s'expliquent notamment par la détérioration des cultures périssables sous les climats chauds et humides de nombre de ces pays.

4 Les conséquences économiques

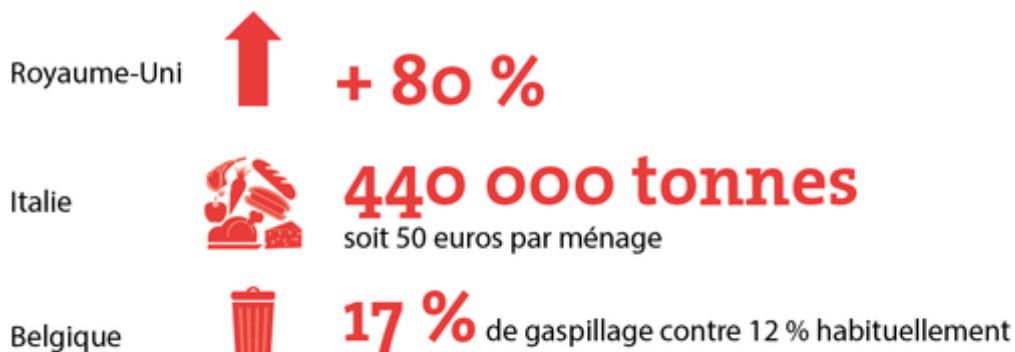
D'après la FAO, les conséquences économiques directes issues du gaspillage agricole atteignent 750 milliards de dollars par an.

A l'échelle d'un foyer de quatre personnes, le coût du gaspillage peut dépasser les 1 000 euros par an.



Certains évènements sont propices au gaspillage alimentaire :

Noël et le Nouvel an



Ramadan



Source : Du gaspillage alimentaire à tous les étages, France Nature et environnement, décembre 2013

 LeMonde.fr/lesdecodeurs

Le gaspillage alimentaire. Les Décodeurs

Lire également : Gaspillage alimentaire : un besoin d'actions concrètes

([/idees/article/2014/10/16/gaspillage-alimentaire-un-besoin-d-actions-concretes_4506937_3232.html](http://idees/article/2014/10/16/gaspillage-alimentaire-un-besoin-d-actions-concretes_4506937_3232.html)) et **Lutte contre le gaspillage alimentaire : qui met les pieds dans le plat ?**

(<http://alternatives.blog.lemonde.fr/2014/10/16/gaspillage-alimentaire-qui-met-les-pieds-dans-le-plat/>)